

TRIUMPH TIGER 900

GT / GT LOW / GT PRO / RALLY / RALLY PRO '20-

M O U N T I N G I N S T R U C T I O N S

REF 20378

HANDGUARD EXTENSION



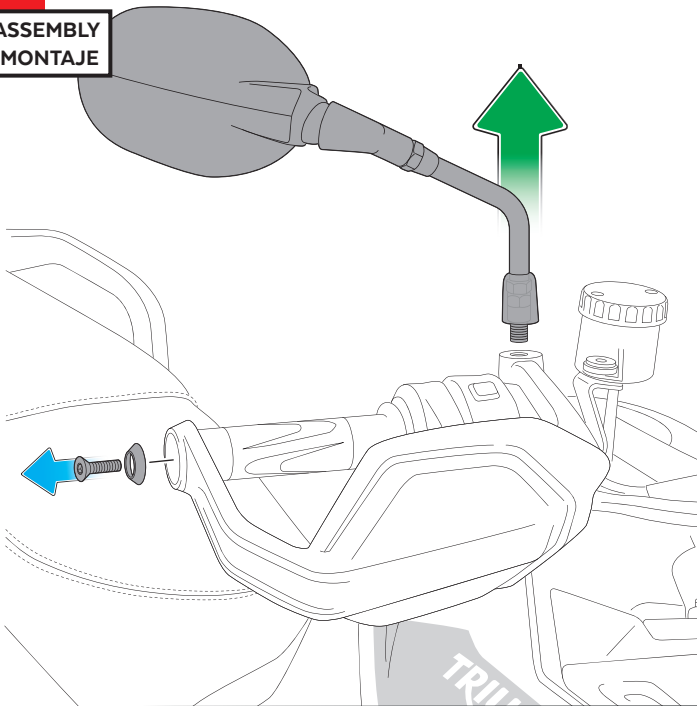
ID	PIEZA/PART	DESCRIPCIÓN	DESCRIPTION	QTY	REF
1		Extensión de paramanos derecho	Right handguard extension	1	20378W/H/FM3
2		Extensión de paramanos izquierdo	Left handguard extension	1	20378W/H/FM3
3		Soporte Superior derecho	Upper Right support	1	SOPOR4P16UR20378
4		Soporte Superior izquierdo	Upper Left support	1	SOPOR4P16UL20378
5		Soporte Lateral derecho	Side Right support	1	SOPOR4P16SR20378
6		Soporte Lateral izquierdo	Side Left support	1	SOPOR4P16SL20378
7		Tapón tornillo M5 ISO 7380	M5 ISO 7380 screw cap	6	TAPON-----85
8		Tornillo Allen M5x11 Ø11 ISO 7380	M5x11 Ø11 ISO 7380 Allen screw	6	TORNI-AI----520
9		Silentblock Ø9 xØ6 x8mm	Ø9 xØ6 x8mm Silentblock	6	AROPASACABLES-3
10		Casquillo con valona Ø12xØ6,8x7,3	Ø12xØ6,8x7,3 Bush with flange	6	CASQUI-1A---750

TRIUMPH TIGER 900 GT / GT LOW / GT PRO / RALLY / RALLY PRO '20-

INSTRUCCIONES DE MONTAJE - MOUNTING INSTRUCTIONS - MONTAGEANLEITUNG

1

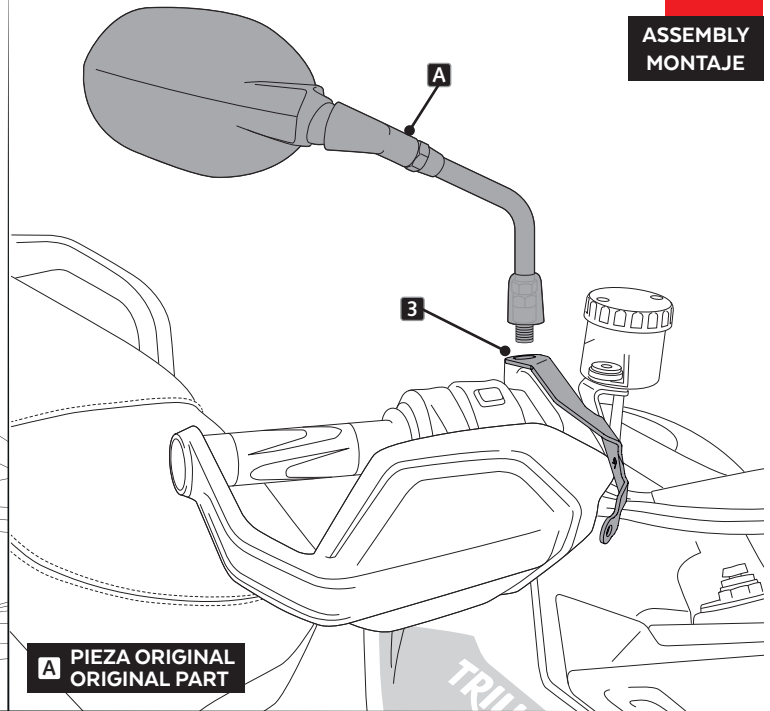
DISASSEMBLY
DESMONTAJE



Se muestra el montaje del lado derecho a modo de ejemplo, realizar los mismos pasos para el montaje del lado izquierdo.
The right side assembly is shown as an example, so the same steps can be performed for the left side assembly.

2

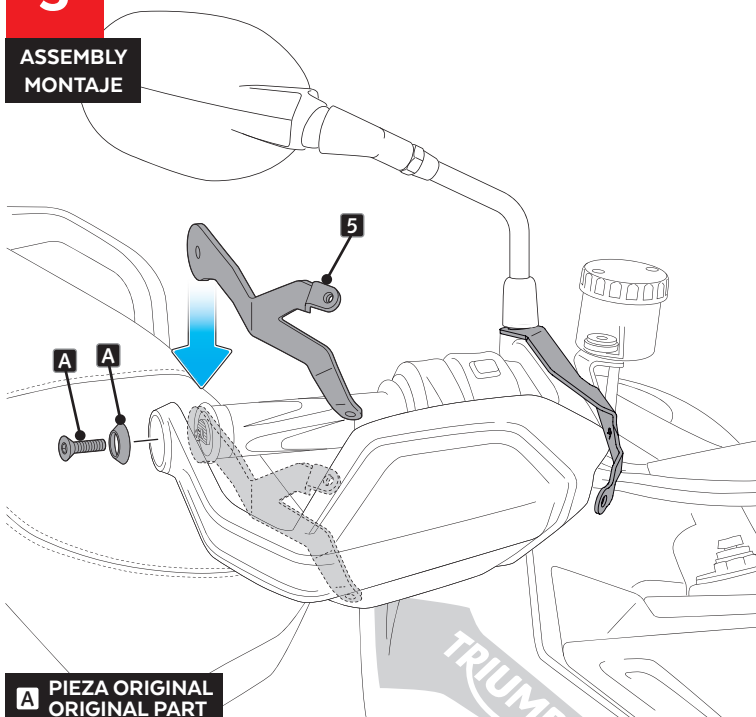
ASSEMBLY
MONTAJE



A PIEZA ORIGINAL
ORIGINAL PART

3

ASSEMBLY
MONTAJE



A PIEZA ORIGINAL
ORIGINAL PART

4

ASSEMBLY
MONTAJE

