

## KAWASAKI VULCAN S '15-

### M O U N T I N G I N S T R U C T I O N S

REF 21093J

SEMICARENADO MODELO ANARCHY / SEMIFAIRING ANARCHY MODEL



En las revisiones del vehículo es conveniente efectuar también el mantenimiento de apriete de toda la tornillería del semifaro, especialmente los tornillos que fijan éste al vehículo.

**Gracias por su atención.**

It would be convenient to retighten the semifairing screws, specially the ones that are fixed to the motorcycle, whenever you maintain the vehicle.

**Thanks for your attention.**

ID.	DESCRIPCIÓN	DESCRIPTION	QTY.	REF.
1	Semicarenado	Semifairing	1	10905J
2	Soporte izquierdo	Left support	1	SOP3P5L-CUP0009
3	Soporte derecho	Right support	1	SOP3P5R-CUP0009
4	Soporte inferior	Lower support	1	SOP3P5I-CUP0009
5	Tornillo M8x50 DIN912	M8x50 DIN912 allen screw	2	TORNI-D912--532
6	Casquillo Ø8,5 xØ13 x15	Ø8,5 xØ13 x15 spacer	2	CASQUI-M----614
7	Silentblock M5	M5 silentblock	3	SILENBTM5-046/1
8	Arandela nylon M5x1	M5x1 nylon washer	3	ARNV00000000245
9	Tornillo allen M5x16 Ø11 ISO 7380	M5x16 Ø11 ISO 7380 allen screw	3	TORNI-I7380-493
10	Tapón tornillo M5 ISO 7380	M5 ISO 7380 screw cap	3	TAPON-----85

Created by: www.trdissen.com

**CONSULTAR EN NUESTRA PAGINA WEB LA DISPONIBILIDAD DEL VIDEO DE MONTAJE DE ESTA REFERENCIA.  
CONSULT OUR WEBSITE THE VIDEO MOUNT AVAILABILITY OF THIS REFERENCE.**

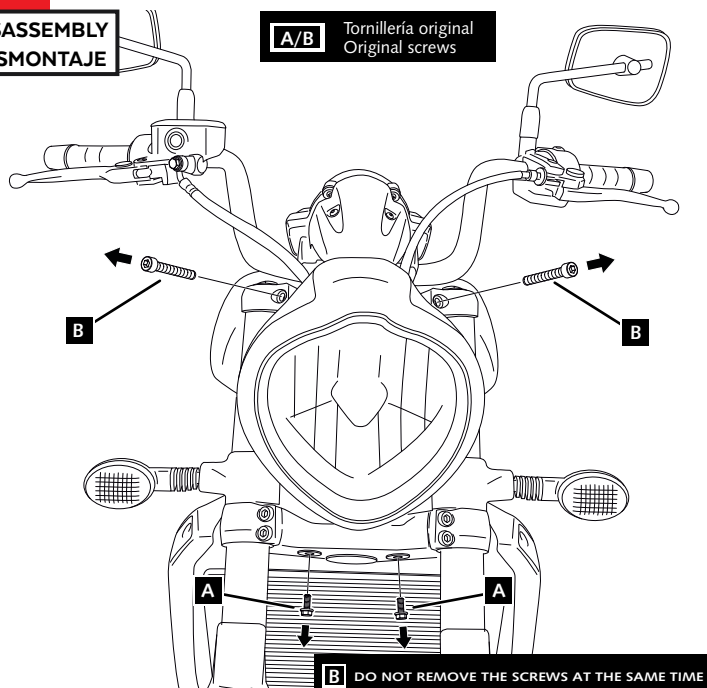
## KAWASAKI VULCAN S '15-

INSTRUCCIONES DE MONTAJE - MOUNTING INSTRUCTIONS - MONTAGEANLEITUNG

1

DISASSEMBLY  
DESMONTAJE

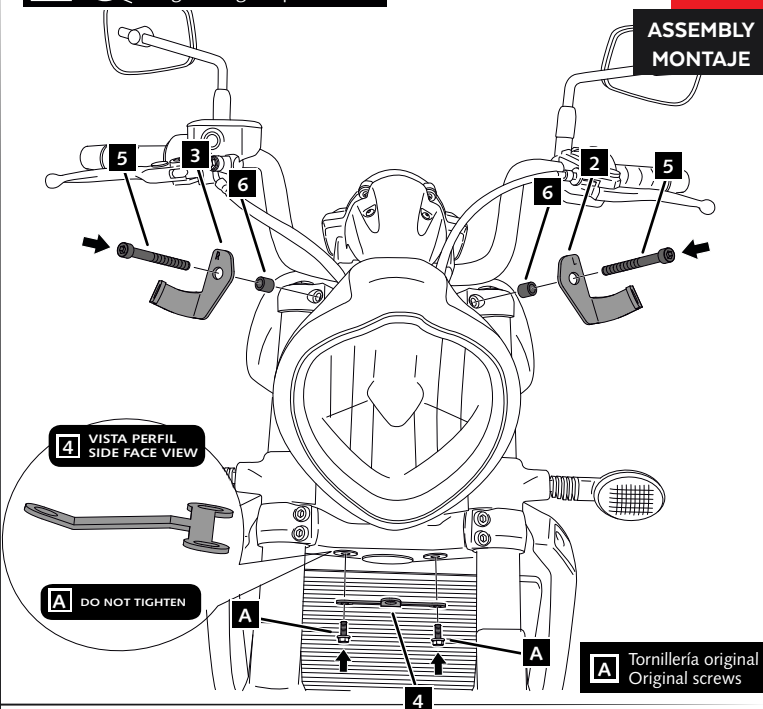
A/B Tornillería original  
Original screws



2

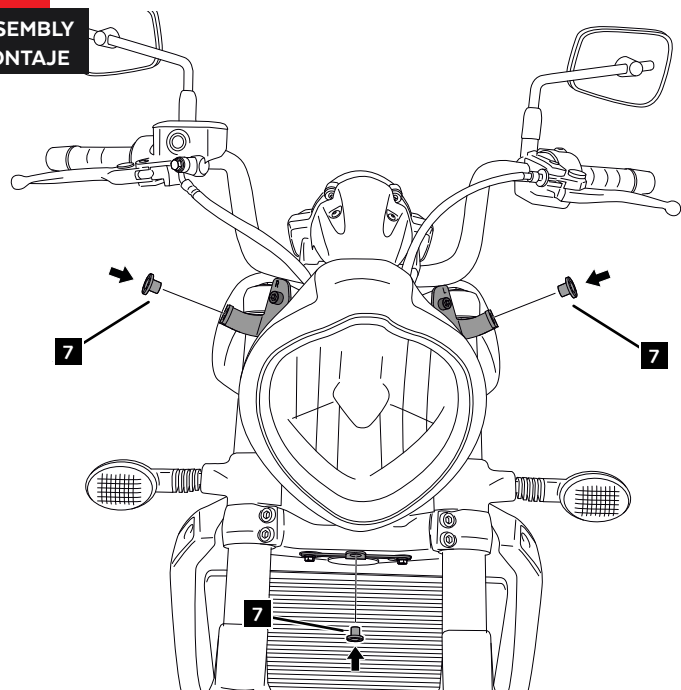
ASSEMBLY  
MONTAJE

5 Par de apriete - 20Nm  
Tightening torque - 20Nm



3

ASSEMBLY  
MONTAJE



4

ASSEMBLY  
MONTAJE

